

DT50 Rychlý návod



V 3.Y0.BB050034

1

Vzhled a tlačítka

Čelní pohled



2

Pohled z bočních stran

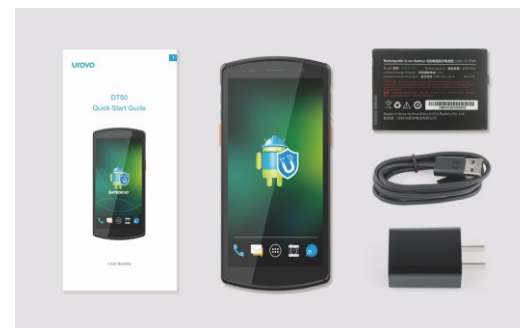


3

Pohled zezadu



Balení obsahuje




4

Instrukce k vybalení

Způsob instalace SIM karty a TF karty

Pomocí stříbrného jazýčku v levém horním rohu vytáhněte držák SIM karty a TF karty. Vložte SIM kartu a TF kartu do příslušných slotů, jak je znázorněno na obrázku. Držák zcela zasuňte.



Poznámka:
SIM karty 1 a 2 jsou Nano SIM karty.

Instalace baterie

Vložte baterii ve směru, jak je ukázáno na obrázku. Zatlačte tlačítko zámku doleva do pozice odemknuto. Umístěte zadní kryt a poté zatlačte tlačítko zámku zcela doprava do pozice zamknuto.

5

6



Tlačítko zámku

ON/OFF

Zapnutí/ON: Stiskněte a držte tlačítko ON/OFF dokud zařízení nezavibruje.

Vypnutí/OFF: Stiskněte a držte tlačítko ON/OFF dokud se na displeji nezobrazí výzva k vypnutí. Poté klikněte na „Vypnout“.

Vynucený restart: Stiskněte a držte tlačítko ON/OFF po dobu 10 sekund. Výzvu k vypnutí, která se objeví na displeji, ignorujte. Zařízení se restartuje.

Instrukce k nabíjení

Nabíjení přes USB kabel

Jeden konec USB kabelu připojte do adaptéru, druhý konec do zařízení. Pro pohodlné nabíjení doporučujeme používat nabíjecí kolébku.



USB kabel

Adaptér

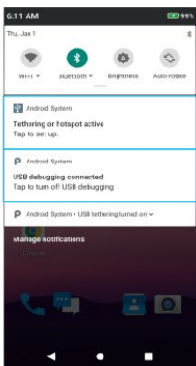
Připojení k počítači

7

Pomocí dodaného USB kabelu připojte zařízení k počítači. Pokud je vyžadován další ovladač, Váš počítač si ho automaticky stáhne z internetu.

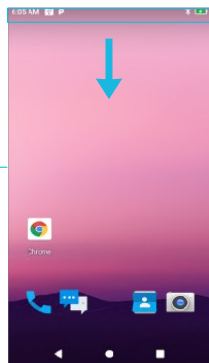
Jakmile je USB port připojen, přetažením oznamovací lišty z horní části obrazovky zobrazte rozhraní nastavení USB (Obrázek 2).

Obrázek 2



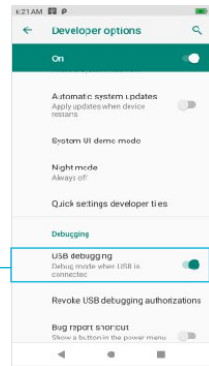
Kliknutím sem aktivujete nabídku ukázanou na Obrázku 3.

Kliknutím sem aktivujete nabídku předvoleb USB ukázanou na Obrázku 4.



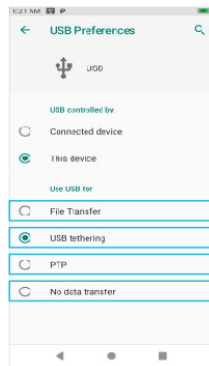
Obrázek 1

Obrázek 3



Kliknutím sem zapnete režim ladění.

8



Tuto možnost vyberte pro přístup k úložišti

Tuto možnost vyberte pro sdílení dat v zařízení s počítačem

Tuto možnost vyberte pro přenos obrázků

Tuto možnost vyberte pro nabíjení zařízení

Obrázek 4

Na počítači v systému Windows klikněte na „Tento počítač“. Pro zobrazení a přenos dat klikněte na „Vyměnitelný disk“.

1. Pokud připojíte DT50 k PC, bude automaticky vybrána možnost „Toto zařízení“.
2. Pokud připojíte DT50 k jinému zařízení, bude automaticky vybrána možnost „Připojené zařízení“.

Ukazatelé

Baterie		Plně nabitě
		Středně nabitě
		Nabíjí se
		Vybité
Síťový signál		Dobrý signál
		Nestabilní signál
	NONE	Není vložena SIM karta
		Chyba SIM karty/žádná služba

9

Wifi		Wifi zapnutá. Pro připojení nejsou dostupné žádné bezdrátové sítě.
		Wifi připojená
NFC	NONE	Wifi vypnutá
		NFC zapnutá

Bezpečnostní pokyny

1. Pro zajištění správného a bezpečného použití zařízení si před použitím pozorně přečtěte tento návod.
2. Příslušenství k zařízení používejte pouze to originální, které Vám bylo dodáno od originálního výrobce. Příslušenství používejte pouze to, které koresponduje s daným modelem. Používáním jiného síťového zdroje, jiné nabíječky, baterie apod., které nebylo schválené výrobcem může způsobit vzplanutí, výbuch nebo jiné nebezpečí.
3. Zařízení i příslušenství používejte pouze ve stanoveném teplotním rozsahu. Pokud bude okolní teplota příliš vysoká nebo naopak příliš nízká, může dojít k selhání zařízení.
4. Zařízení ani jeho příslušenství nerozbírejte. Pokud zařízení nefunguje správně, neprodleně se obraťte na vaše servisní středisko.
5. Baterie je vyrobena z hořlavého a výbušného materiálu. Baterii nerozebírejte, nemačkejte, neházejte s ní a neprovádějte žádné další úkony, které by jí mohly poškodit. Baterii neuchovávejte ve vysokých teplotách.
6. Při likvidaci použitých baterií postupujte s ohledem na právní předpisy vaší země.

Záruční podmínky

10

Standardní délka záruky na výrobky společnosti Urovo Technology Co. je 2 roky. Pro nabídku víceletých záruk a speciálních servisních balíčků neváhejte kontaktovat svého obchodního zástupce. Více informací naleznete také na www.dataflex-security.com.



Dataflex Security, s.r.o.
Shiran Tower, Lužná 716/2, Vokovice, 160 00 Praha 6
Telefon: +420 728 955 443, email: info@dataflex-security.com
<https://eshop.dataflex-security.com/>
<https://www.dataflex-security.com/cz/>